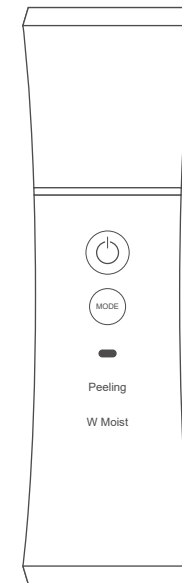


## コスビューティ アクリアルピーリング 1.0



### 取扱説明書・保証書付


本書は製品の説明書および保証書となります。  
ご使用前に必ずよくお読み頂き大切に保管してください。


## 目次

目次	1
安全上の注意	2～4
各部名称・セット内容	5
仕様	5
ご使用前に	6～8
プログラム一覧	8
Peeling Mode	9
W Moist Mode	10
お手入れ方法・保管方法	11
こんなときには	12～13
Q&A	14
保証と個人情報の取り扱い	15
保証書	16
お問い合わせ先	16


## 安全上の注意


- ご使用になる前に、この「安全上の注意」をよくお読みの上、正しくお使いください。ここに示した注意事項は、製品を正しく安全にお使いいただき、お使いになる人や、他の人々への危害や財産の損失を未然に防ぐものです。必ずお守りください。

 **危険** 誤った取り扱いをすると、人が死亡または重傷を負う危険性があり、リスクの度合いが高いと想定される内容を示します。


 **警告** 誤った取り扱いをすると、人が死亡または重傷を負う可能性が想定される内容を示します。

 **注意** 誤った取り扱いをすると、人が傷害を負ったり物的損害の発生が想定される内容を示しています。


 禁止の行為であることを知らせるものです。

 行為を強制・指示する内容を知らせるものです。

### 危険

-  下記の電子機器との併用は絶対にしないでください。
- ペースメーカーなどの体内植込型医用電子機器。
  - 人工肺などの生命維持用医用電子機器。
  - 心電計等の装置型医用電子機器。
  - その他の治療器具との同時使用はしないでください。誤作動をまねく恐れがあります。

### 警告

-  次の人は医師と相談してご使用ください。
- 使用前に相談
- アトピー性皮膚炎の方
  - アレルギー体質・金属アレルギーの方
  - 特に肌が敏感な方
  - ステロイド系ホルモン剤の長期使用や肝機能障害で、毛細血管拡張を起こしている方
  - 心臓に障害のある方
  - 急性（疼痛性）疾患のある方
  - 悪性腫瘍のある方
  - 顔面神経痛の方
  - 妊娠中、授乳中の方
  - 生理中の方
  - 有熱性疾患の方
  - 血圧異常の方
  - 感染性疾患の方
  - 結核症疾患の方
  - 血友病疾患の方
  - 歯の治療中の方
  - 飲酒、薬を服用中、疲労が著しい方
  - 目の手術をしたことがある方
  - 強度の近視の方
  - 現在病院で治療中の方

## 安全上の注意

### ⚠ 警告



禁止

- 次の部位には使用しないでください。
  - ・目や耳のまわり、眼球及び上まぶた
  - ・切り傷・整形手術をした部位・口内や陰部、粘膜など
  - ・顔面黒皮症の部分
  - ・ニキビや吹出物で炎症を起こしている部分
  - ・化粧品などで、炎症を起こしている部分
  - ・痛覚、知覚障害を起こしている部分
  - ・皮膚の下に金属、プラスチック、シリコンなどを埋め込んである部分
  - ・痒みやほてり、物理的刺激などによる病的なシミのある部分
  - ・肌に炎症や異常を感じている部分
- 指定された用途以外の目的で使用しないでください。
- 100～240V以外の電源を使用しないでください。火災や感電の可能性があります。
- 本体や付属品が破損や変形している時は使用しないでください。
- 電源コードに負担をかけないでください。（無理に曲げない・ねじらない・引っ張らない・重い物をのせない・熱いものに近づけない・束ねない・はさみ込まない・加工しない）
- ご使用後は本体や充電台座の水分をふき取ってください。本体底面と充電台座の電極部分に水分が残っていると、充電時にショートする恐れがあります。
- 充電アダプターは防水ではありませんので、濡れた手で触れたりコンセントを抜き差ししないでください。
- 充電台座及び充電アダプターを浴室や湿気の高い場所で使用しないでください。
- 自動車を運転しながら使用しないでください。  
強い刺激を受けると重大な事故やトラブルにつながる恐れがあります。
- 電源を入れた状態で長時間放置しないでください。事故や故障の原因になります。
- ほかの電気製品（美顔器など）との同時使用はしないでください。
- 絶対に製品を改造・分解・修理しないでください。
- 乳幼児や子供に使用したり、手の届くところでの使用や保管をしないでください。
- 意思表示のできない方に使用しないでください。



必ず  
守る

- 使用しない時は、充電アダプターをコンセントから抜いてください。
- 本体に異音や異常（過熱や焦げた臭いがする等）を感じた場合はご使用を中止し、電源を切ってください。
- 使用時間や使用頻度は取扱説明書の内容をよく読み、守ってください。
- 使用中に痛みや不調を感じた時や、使用後、肌に異常を感じた時は使用を中止して専門医に相談してください。
- 使いはじめの方は、肌の様子を見ながら使用してください。

## 安全上の注意

### ⚠ 注意



禁止

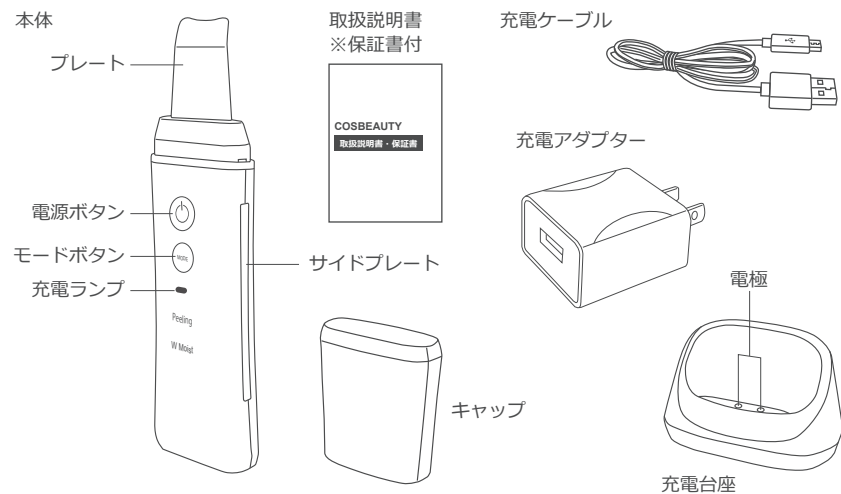
- プレート部分を肌に強く押しつけたり、同一の部位にあて続けしないでください。
- 美容目的以外には使用しないでください。
- 落としたり、ぶつけたり、本体に強い衝撃を与えないでください。  
感電・発火・けがの恐れがあります。
- 損傷した場合は使用しないでください。感電・発火・けがの恐れがあります。
- 本製品に付属している充電アダプター以外使用しないでください。故障の原因となります。
- 充電アダプターをお手入れするときは、必ずコンセントから抜いてください。
- 充電アダプターが傷んだり、コンセントの差込みがゆるいときは使用しないでください。
- 業務用として使用しないでください。また、不特定多数の人が使用する場所に置かないでください。
- ベンジン・シンナー・アルコールなどの薬品や殺菌・消毒剤で拭いたりしないでください。変形、変色、ひび割れなど故障・破損の原因となります。
- 家族および他人と共有しないでください。感染症の恐れがあります。
- ペットや家畜等の動物には使用したり、ふれる可能性のある場所に保管しないでください。
- ドライヤー等の熱風はあてないでください。高温による変形の恐れがあります。
- 本体や充電台座に水をかけたり、水につけたりしないでください。
- 本体、充電台座、及び充電アダプターを浴室や高温、多湿、直射光の当たる場所に保管しないでください。



必ず  
守る

- 必ずプラグ形状・電圧を確認のうえ使用してください。
- 使用中に身体に違和感を感じた場合は、使用を中止してください。
- 使用中、使用後に肌の異常がみられるときは使用を中止し、医師に相談してください。
- 肌の状態にあわせて使用してください。
- 日焼け直後や、刺激の強い化粧品との併用は控えてください。
- 使用時は、プレートと肌との間に常に化粧水もしくは水分があるようにしてください。水分が少ないと肌トラブルの原因となります。
- 使用後は必ず電源を切ってください。
- プラグの脱着時は、プラグ部分をもって確実に差し込んでください。  
コードをもって引き抜きますと故障の原因となります。
- 使用後は清潔な布を水で濡らして固く絞り、プレートや本体の汚れをふき取ってください。薬品等は絶対に使用しないでください。

## 各部名称・セット内容



## 仕様

製品名 : コスビューティー アクリアルピーリング 1.0  
 サイズ : 本体 約W47×H160×D19 (mm)  
 重量 : 本体106g/ 充電台座約73g  
 電源 : 充電式  
 充電時間 : 2~3時間 ※充電時間は、使用環境・使用頻度によって変わります。  
 使用電池 : リチウムイオン電池 600mAh  
 材質 : ABS、ステンレス  
 防水等級 : IPX5  
 アダプター  
 電源 : 入力AC100-240V 50/60Hz  
           : 出力DC 5V 1.0A

MADE IN CHINA

### 電池の破棄

本製品にはリチウムイオン電池が使用されてます。  
 廃棄の際はお客様がお住いの各自治体にお問い合わせの上、  
 指示に従って廃棄してください。

## ご使用前に

⚠️ ご使用前にお読みになり、お守りください。


### 防水性能について

本体と充電台座の防水等級IPX5ですが、**完全防水ではありません。**  
 水回りでご使用する際は以下の点にご注意ください。その他付属品は防水  
 仕様ではありませんのでご注意ください。

❌ 本体に直接水をかけない。  
本体を水洗いをしない。

❌ 本体を洗面器の中や  
浴槽に浸水させない。

❌ 濡れる可能性のある場所で充電しない。  
湿度の高い場所で保管しない。



### 使用禁止の部位

斜線の目・耳・喉ぼとけの周囲、  
 唇には使用しないでください。



### 皮膚試験 (パッチテスト)

肌トラブル防止のため、使用する化粧品と本製品との相性を  
 事前にご確認ください。

1. 腕の内側を石けんで洗い、タオルで水分を拭き取る。
2. Wモードに設定する。
3. 腕の内側に、水または化粧水を塗布し動かしながら約10秒間あてる。
4. 48時間が経過した後、肌に異常がないか確認してください。  
肌に異常が見られる場合は、使用をお控えください。



## ご使用前に

### 使用前のケア

本製品をご使用前に洗顔を行ってください。刺激の強い洗顔料は使用しないでください。また、除毛直後の肌には使用しないでください。

### 使用時の注意

- ・プレートと肌の間には常に水分が十分にある状態で使用してください。
- ・眼球や耳の付近に使用しないでください。
- ・頬骨や耳の近くに使用した際、振動音が大きく感じることがあります。
- ・皮膚の薄い部分に使用する際は、肌の様子をみながら使用してください。
- ・プレートを肌に強く押し当てないでください。
- ・一ヶ所に止めず、常に移動させながら使用してください。
- ・にきびや肌の炎症等、異常がある部位に使用しないでください。
- ・下記のような製品は本製品と一緒に使用しないでください。

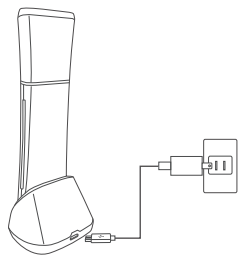
<使用に適さないもの>

オイル・スクラブ系・刺激の強い化粧水、ピーリング剤、洗顔料

### 本体を充電する

- 購入直後や長期間使用しない場合は必ず本体を充電してください。充電ランプが点滅から点灯に変わったら充電完了となります。
- ご使用後は本体や充電台座の水分をふき取ってください。本体底面と充電台座の電極部分に水分が残っていると、充電時にショートする恐れがあります。

1. 充電ケーブルを充電台座に接続する。
2. 充電アダプターをコンセントに差し込む。
3. 充電台座に本体を設置する。



#### 充電が完了したら

コンセントを抜くか、充電台座から本体を外してください。充電完了後に長時間充電を続けるとバッテリーの寿命が著しく短くなります。

### 充電ランプ表示

充電のお知らせ	赤色点滅
充電中	青色点滅
充電完了	青色点灯

### 充電時間の目安

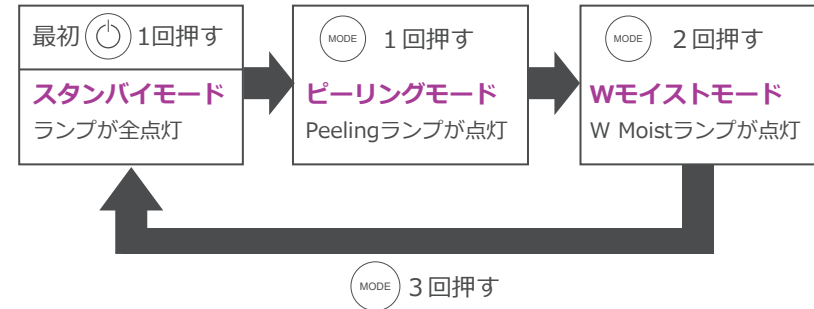
充電時間	2~3時間
作動時間	約 2時間 <sup>※1</sup>

※1 作動時間は満充電直後からの時間です。  
※充電時間・作動時間は、使用環境・使用頻度によって変わります。

## ご使用前に

### ボタン操作とモード切替

電源ボタン、モードボタンを押すごとに、モードが切り替わります。



### 本体の電源を切る

- ・電源ボタンを長押し（約2秒）すると本体電源が切れます。スタンバイモードで約15秒間、何も操作しないと自動的に電源がオフになります。
- ・各モードで10分間連続使用すると自動的に電源がオフになります。

## プログラム一覧

目的に応じて、モードを選択してください。

目的	モード	併用するもの	目安時間 <sup>※2</sup>	使用頻度
ピーリング (P.9)	ピーリング	水	1分	1週間に 1~2回程度
保湿 <sup>※1</sup> (P.10)	Wモイスト	ビタミンCを含む 化粧品	3分	1週間に 2~3回程度

※1 ビタミンCを含む化粧品と使用する場合。

※2 あくまでも目安時間です。お肌の状態に合わせてお使いください。同じ場所に何度も繰り返し使用しないようにしてください。1日全モード合計10分以上は使用しないでください。

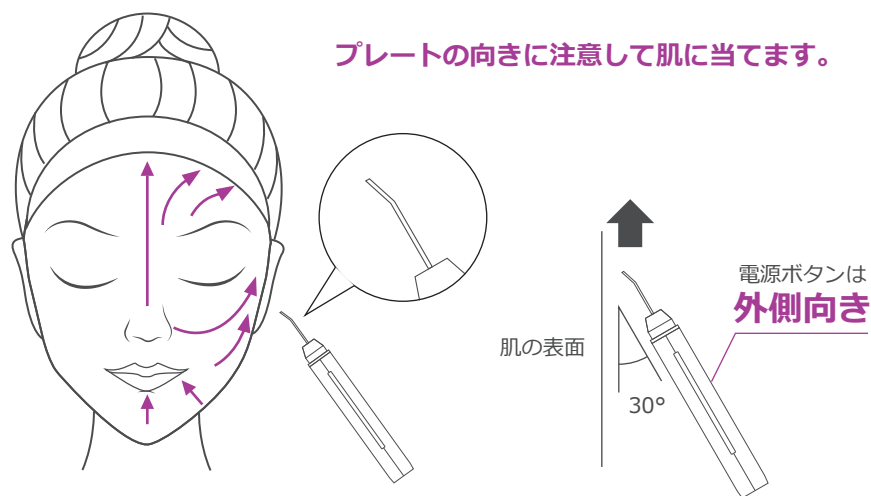
## ピーリングモード

超音波で肌表面の古い角質や汚れを取り除きます。

！ 肌にしっかりと水を塗布して使用してください。  
プレート部分を肌に強く押し当てたり、一定の部位に当て続けしないでください。

肌表面の水分が少なくなった場合は、肌に水分を補充してください。

- 肌に対して約30度の角度でプレートを当てて「優しくなでるように」矢印の方向に動かします。



### ●使用時のポイント

- ・ 温かい蒸しタオルで顔を温めた後や、入浴後に肌が温まった状態での使用がおすすめです。
- ・ 使用後は美容液や化粧水などで肌を整えてください。

## ダブルモイストモード

ビタミンCを含む化粧品の浸透\*をサポートします。（※角質層まで）

！ 肌にしっかりと化粧水もしくは美容液を塗布して使用してください。  
プレート部分を肌に強く押し当てたり、一定の部位に当て続けしないでください。

- 肌に対して約30度の角度でプレートを当てて「優しくなでるように」矢印の方向に動かします。



### ●使用時のポイント

- ・ 必ず本体のサイドプレートに触れるように持ってケアを行ってください。
- ・ フェイスマスクの上からでもご使用いただけます。

## お手入れ方法

- 使用後は本製品を清潔に保つために、毎回お掃除をしてください。
- お手入れ及び、本製品を移動させる場合は安全のため電源を切り、ケーブル類を抜いてから行ってください。
- 本体底面や充電台座にある電極部分が汚れていると、正常に充電できなくなることがあります。
- 使用後は清潔な布を水で濡らして固く絞り、プレートや本体の汚れをふき取ってください。薬品等は絶対に使用しないでください。
- 本体や充電台座に水をかけたり、水中に沈めないでください。

## 保管方法

- **長期間使用しない場合は、最低3ヶ月ごとにフル充電してください。**  
バッテリー残量がゼロの状態ですと、長期間保管すると、バッテリーの寿命が著しく短くなります。
- 長期間使用しないときは本製品の掃除をして、よく乾かしてから保管してください。
- 使用しないときは、本体の電源を切り、充電アダプターをコンセントから抜いて保管してください。
- 火のそばや炎天下、浴室など高温多湿の場所には放置せず、風通しの良い清潔な場所に保管してください。
- 子供の手やペットの触れない場所に保管してください。

## こんなときには

トラブル	対処方法
電源が入らない	<p><b>電源ボタンを押していない</b></p> <p>電源ボタンを押してスタンバイモードにしてから操作してください。</p> <p><b>充電されていない</b></p> <p>本体を充電してください。</p>
充電しても使用できない	<p><b>充電されていない</b></p> <p>充電可能な状態の充電台座に本体を設置して、充電ランプが点滅や点灯しているか確認してください。</p> <p><b>電池の寿命</b></p> <p>充電電池の寿命です。 ※電池の交換は行えません。</p>
充電されない (充電ランプがつかない)	<p><b>充電アダプターが壁面コンセントに差し込まれていない</b></p> <p>充電アダプターを壁面コンセントに直接差し込んでください。</p> <p><b>充電ケーブルが差し込まれていない</b></p> <p>プラグが充電アダプター、充電台座に奥まで差し込まれているか確認してください。</p> <p><b>本体底面と充電台座の電極部分が汚れている</b></p> <p>本体底面と充電台座の電極部分を清掃してください。</p>
充電ランプが点滅している	<p><b>バッテリー残量が少ない</b></p> <p>充電してください。</p>

## こんなときには

トラブル	対処方法
使用後に本体が熱くなる	<p><b>しばらく時間をおいてから使用してください</b></p> <p>充電中は多少温度が高くなる場合がございます。連続使用すると本体温度が熱くなることがあります。</p>
プレートが熱く感じる	<p><b>肌とプレートとの間にしっかりと水分を保つ</b></p> <p>水分が少ないと、肌とプレートの摩擦によって、プレートが熱く感じたり、肌トラブルの原因となります。</p>
イオンを感じない	<p><b>イオンは体感できません</b></p> <p>基本的にイオンは微弱電流のため、体感することができません。</p>
使用中に肌がチクチクする	<p><b>ピーリングモードの場合</b></p> <p>肌が乾燥していたり、水分が不足している可能性があります。肌に水もしくは水溶性ジェルを塗布してください。</p>
	<p><b>Wモイストモードの場合</b></p> <p>体調や肌の調子が悪い、併用した化粧品が合わない等の可能性があります。肌に異常を感じる場合は、本製品のご使用をお控えください。</p>
Wモイストモードを正しく使うには	<p><b>肌とプレートとの間にしっかりと水分を保つ</b></p> <p>水分が少ないと電気の伝達が悪くなり、効果が低下したり、肌トラブルの原因となります。</p>
	<p><b>本体のサイドプレートに触れるように持ってケアを行ってください。</b></p>

## Q&A

### よくある質問と回答

- Q. 毎日プログラムを行っても大丈夫ですか？  
 A. P. 8の使用頻度をご参照ください。  
 過度な使用はお肌に負担をかける可能性があります。肌の様子を見ながら使用してください。
- Q. 水・化粧水・美容液は1回にどれくらいの量を使用すればよいですか？  
 A. 肌が十分に濡れるように使用してください。
- Q. Wモイストモードで使う化粧品の種類は？  
 A. ビタミンC、ビタミンC誘導体を含む化粧品を使用してください。
- Q. 使用前の洗顔の注意点はありますか？  
 A. 刺激の強い洗顔料は使用しないでください。
- Q. フェイスマスクをしながら使用できますか？  
 A. Wモイストモードでは使用可能です。  
 マスクの成分やお肌の個人差によってモイスト効果は異なります。
- Q. バスルームで使用できますか？  
 A. 本製品は防水規格IPX5を取得しているため使用できますが、完全防水ではないため、本体に水をかけたり水中に沈めると、故障の原因となります。
- Q. どんな肌質でも使えますか？  
 A. ニキビや肌の炎症がひどいときや、金属アレルギーをお持ちの場合は、ご使用をお避けください。  
 また、体調や使用時のお肌の状態により、本製品のモードがお肌に合わない場合もございます。  
 詳しくは安全上の注意をご参照ください。



## 保証と個人情報の取り扱い

### 保証規定

- 保証期間内に本説明書に従い正しくお使い頂いたにもかかわらず故障した場合は、お買い上げいただいた国内でのみ本保証書記載内容に基づき保証いたします。但し、消耗品、付属品は除きます。
- 保証期間内でも次の場合は有料対応、もしくは保証期間外対応となります。
  - ①本保証書の所定事項の未記入、文字の改ざん、販売店名/販売日の記載がない場合。
  - ②お買い上げ後の輸送、移動、落下などによる故障及び破損。
  - ③火災、地震、水害、その他の天変地異による故障及び損傷。
  - ④お客様による分解、修理、改造による故障及び損傷。
  - ⑤一般家庭用以外（業務用等）での使用時の故障及び損傷。
  - ⑥個人間での購入等で保証書がない、保証書の所定事項の未記入、販売店名/販売日の記載がない場合。
- 保証期間中の対応は、お買い上げの販売店に保証書をご提示の上、ご依頼ください。
- 本保証書の再発行はいたしませんので、大切に保管してください。
- 通信販売等で販売店印の表記がない場合は、ご購入日が記載されているお買い上げ伝票と一緒に保管していただき、依頼時に保証書に添付してください。

### 免責事項と限定保証

- 本製品を使用・接続した際の機器の故障、破損、及びデータ等の損失については保証いたしかねます。
- 充電電池は消耗品のため、保証対象外となります。また構造上バッテリーの交換対応は致しかねます。
- 本保証は製品が販売された国でのみ保証の対象となります。

### 個人情報の取り扱い

- お客様の個人情報は弊社の商品の発送、連絡、問い合わせ、回答、依頼作業、新商品・キャンペーン情報（広告を含む）の案内（電話・郵送・Eメール等の方法による）に利用致します。
- 弊社はお客様情報を第三者へ提供することはありません。但し、以下のいずれかに該当する場合を除きます。
  - ・弊社商品の発送等に必要な個人情報
  - ・法令に基づく場合
  - ・人の生命、身体又は財産の保護のために必要がある場合

## 保証書

保証期間 | お買い上げ年月日より1年間

製品名：コスビューティー アクリアルピーリング 1.0

氏名：

住所：

電話番号：

ご購入日： 年 月 日

販売店名・取扱店印

## お問い合わせ先

コスビューティージャパン

お客様問い合わせ窓口 **03-6722-0547**

受付：10：00～17：00（土・日・祝日を除く）

※お買い上げ日が記載されている保証書、または購入明細をご用意の上、  
購入店舗へお問合せください。

製造元

株式会社COSBEAUTY JAPAN

〒108-0073 東京都港区三田1-3-39 勝田ビル6F

www.cos-beauty.com info@j-cosbeauty.com

A80H02